

Christine Frodl

RDA 2010 - Stand und Ausblick

Ausgangslage

- Beschluss 2004: Internationalisierung der Regelwerke und der Formate
- Beschluss 2009: Bestätigung der Strategie
- Auftrag: Gremienarbeit und deutsche Übersetzung

RDA-Zeitplan 2010

- 16. März: Treffpunkt Standardisierung in Leipzig
- Juni: 1. Release „RDA-Toolkit“
- Weltweiter freier Zugriff bis 31. August
- Deutsche Übersetzung - juristische Fragen

RDA-Zeitplan 2010 / 2011

- USA beginnt mit den Schulungen für den US-Test
- 22.-30. Juni: ALA Annual Conference in Washington
- 8. August: JSC-EURIG-Seminar in Kopenhagen
- 1. Oktober – 31. Dezember: Test in den US-Bibliotheken
- April 2011: Veröffentlichung der US-Testergebnisse

„RDA Toolkit“

- Browser-basiertes Web-Interface
- Browse- und Search-Funktionen über Kapitel und Anhänge
- Mappings von RDA zu Dublin Core, ISBD und MARC 21
- volles Erschließungslevel oder Kernset-Level
- Workflows und Beispiele
- Individuelle Einstellungen

- + RDA: Element Set View
- + Entity Relationship Diagram (ERD)
- + Workflows
- + Mappings
- + Search
- + Create Workflows & Mappings
- + Schemas

RDA Tools

Your gateway to...

- ◆ Implementation
- ◆ Innovation
- ◆ RDA Applications

Published by:
American Library Association
50 East Huron Street, Chicago Illinois 60611
1-800-545-2433

- RDA
 - Table of Contents
 - + 0: Introduction
 - Recording Attributes of ...
 - Section 1: Manifestations & Item
 - + 1: General Guidelines on Recording Attributes of Manifestations and Items
 - + 2: Identifying Manifestations and Items
 - 3: Describing Carriers
 - 3.0 Purpose and Scope
 - + 3.1 General Guidelines on Describing Carriers
 - + 3.2 Media Type
 - + 3.3 Carrier Type
 - + 3.4 Extent
 - + 3.5 Dimensions
 - + 3.6 Base Material
 - + 3.7 Applied Material
 - + 3.8 Mount
 - + 3.9 Production Method
 - + 3.10 Generation
 - + 3.11 Layout
 - + 3.12 Book Format
 - + 3.13 Font Size
 - + 3.14 Polarity
 - + 3.15 Reduction Ratio
 - + 3.16 Sound Characteristic

3.3 Carrier Type ●

CORE ELEMENT

3.3.1 Basic Instructions on Recording Carrier Type ●

3.3.1.1 Scope

Carrier type ▼ is a categorization reflecting the format of the storage medium and housing of a carrier in combination with the type of intermediation device required to view, play, run, etc., the content of a resource.

3.3.1.2 Sources of Information

Use evidence presented by the resource itself (or on any accompanying material or container) as the basis for recording carrier type. If desired, take additional evidence from any source.

3.3.1.3 Recording Carrier Type ●

Record the type of carrier used to convey the content of the resource using one or more of the terms listed below. Record as many terms as are applicable to the resource being described.

Alternative

If the resource being described consists of more than one carrier type, record only

- a) the carrier type that applies to the predominant part of the resource (if there is a predominant part)
- or*
- b) the carrier types that apply to the most substantial parts of the resource (including the predominant part, if there is one)

using one or more of the terms listed below, as appropriate.

Audio carriers

[+ RDA: Element Set View](#)[+ Entity Relationship Diagram \(ERD\)](#)[- Workflows](#)[- Other Public Workflows](#)[\(no title provided\)](#)[\(no title provided\)](#)[ALA's Launch Packet: Beta 1](#)[Describing a printed text issued as a single unit](#)[Kathy's test workflow](#)[Mark's Workflow 2nd try](#)[Simple Book](#)[Student Testing Workflow: Books](#)[+ Your Workflows](#)[+ Mappings](#)[+ Search](#)[+ Create Workflows & Mappings](#)[+ Schemas](#)

WORKFLOW

SIMPLE BOOK

Use

Use this workflow to create a bibliographic record for a single published printed monograph.

Consult other workflows [not yet drafted] if you are creating a record for a multipart monograph, a facsimile or reproduction, an early printed book, or a book involving more than one language or script.

Before You Begin



Type of Description: Confirm that what you are preparing is a comprehensive description of the book ([RDA 1.5 RDA](#)).

Mode of Issuance, Carrier Type and Content Type: Confirm that you have a single unit (**Mode of Issuance**, [RDA 2.13 RDA](#)) that is a volume (**Carrier Type**, [RDA 3.3 RDA](#)) of text (**Content Type**, [RDA 6.9 RDA](#)).

Transcription: Consult the separate workflow Transcribing when transcribing information in the elements that follow.

Information Taken from Outside the Book: Know the methods your agency prefers for indicating information taken from outside the book in elements where that is required (such as use of square brackets) ([RDA 2.2.4 RDA](#)).

Relationship Designators: Know whether your agency uses relationship designators from RDA Appendix I when recording relationships to a person, family, or corporate body associated with the book ([RDA 18.4 RDA](#) and [RDA 18.5 RDA](#)).

Encoding and Display Standards: Know the encoding standard (such as [MARC 21](#) ) and the display standard (such as [ISBD](#) ) you are using and the requirements those add beyond the instructions in this workflow or RDA.

RDA: Element Set View

Entity Relationship Diagram (ERD)

Workflows

Mappings

- Other Public Mappings
 - JSC: MARC 21 Authority to RDA Mapping
 - JSC: MARC 21 Bibliographic to RDA Mapping
 - JSC: RDA to MARC 21 Authority Mapping
 - JSC: RDA to MARC 21 Bibliographic Mapping
 - JSC: RDA To MODS Map
 - Kathy's test mapping
 - Steven's Second Mapping

+ Your Mappings

Search

Create Workflows & Mappings

Schemas

relationships, and terms. Mappings have been provided for each of the prescribed methods of representing relationships.

- identifiers
- authorised access points
- structure descriptions
- unstructured descriptions

RDA Instruction Number	RDA Element	MARC 21 Field	MARC 21 Subfield Code or Character Position in
3.2 RDA	Media Type	007: Category of Material <input checked="" type="checkbox"/>	00
3.2 RDA	Media Type	337: Media Type <input checked="" type="checkbox"/>	a, b
3.3 RDA	Carrier	007: Specific Material Designation <input checked="" type="checkbox"/>	01
3.3 RDA	Carrier Type ●	300: Type of Unit <input checked="" type="checkbox"/>	f
3.3 RDA	Carrier Type ●	338: Carrier Type <input checked="" type="checkbox"/>	a,b
3.4 RDA	Extent ●	300: Physical Description <input checked="" type="checkbox"/>	a,f
3.4.1.7.1 RDA	Extent ● (computer carriers --- subunits) ●	256: Computer File Characteristics <input checked="" type="checkbox"/>	a
3.4.1.7.5 RDA	Extent ● (online resources --- subunits) ●	256: Computer File Characteristics <input checked="" type="checkbox"/>	a
3.4.2 RDA	Extent of Cartographic Resource	300: Physical Description <input checked="" type="checkbox"/>	a,f
3.4.3 RDA	Extent of Notated Music	300: Physical Description <input checked="" type="checkbox"/>	a,f
3.4.4 RDA	Extent of Still Image	300: Physical Description <input checked="" type="checkbox"/>	a,f
3.4.5 RDA	Extent of Text	300: Physical Description <input checked="" type="checkbox"/>	a,f
3.2		337: Media Type	

ab Juni 2010

- Funktionalitäten – Änderungen – Neuerungen
- Fertigstellung der deutschen Übersetzung
- Erstellung Schulungsmaterial; Beginn FRBR-Schulungen
- Datenanalyse und Datenmodellierung

Tests

- operative, technische, ökonomische Aspekte
- 24 verschiedene Testpartner in den USA
- Library of Congress ist Ansprechpartner und Host
- Codierung der Datensätze
- Alle Formate lieferbar
- <http://www.loc.gov/bibliographic-future/rda/>

Deutsche Ausgabe der RDA

- Auftraggeber: Standardisierungsausschuss
- Autorisierte, offizielle deutsche Übersetzung des Regelwerks
- Zusammenarbeit mit den RDA-Verlegern
- Technische und juristische Aspekte
- Nachführung von Aktualisierungen

Anwendungsregeln

- Zahlreiche optionale Regelungen
- Internationale und nationale Festlegungen
- Gewährleistung der Austauschbarkeit der Daten
- Zusammenarbeit mit nationalen und internationalen Partnern

Schulungskonzept

- Lernsystem Moodle
- FRBR-Schulung im Frühsommer 2010 an der DNB und bei den Verbänden einsetzbar
- Modulares Schulungskonzept
- Multiplikatorenkonzept
- Erstellung deutschsprachiger Schulungsmaterialien
- Ergänzung verbundspezifischer Anforderungen

FRBR AG KVA

Sie sind angemeldet als Sarah Hartmann (Logout)

Moodle Appr ► FRBR AG KVA

Administration

-  [Bewertungen](#)
-  [Profil](#)

Neueste Aktivitäten

Aktivität seit Mittwoch,
24. Februar 2010,
09:33

[Alle Aktivitäten der letzten Zeit](#)

Nichts Neues seit
Ihrem letzten Login

Meine Kurse

-  [FRBR AG KVA](#)
- [Alle Kurse ...](#)

Suche in Foren

Start

[Erweiterte Suche](#) 

Themen dieses Kurses





Funktionale Anforderungen an bibliografische Datensätze (Functional Requirements for Bibliographic Records, FRBR)

Willkommen in der FRBR-Schulung für Bibliothekare!

Die Schulung beinhaltet zu diesem Zeitpunkt sieben Module. Obwohl die Module sich unserer Einschätzung nach am besten in der Reihenfolge A bis G erarbeiten lassen, können Sie sie auch gerne so absolvieren wie es für Sie am sinnvollsten erscheint.

Wir wünschen einen guten Start und frohes Lernen.

Ihr Schulungsteam

-  [Nachrichtenforum](#)
-  [FRBR-Glossar](#)
-  [FRBR-Schulung](#)
-  [FRBR-Schulung](#)

1 Modul A - Hintergrund der FRBR oder Warum FRBR?

Das Modul A präsentiert Ihnen den geschichtlichen Hintergrund zur Entstehung von FRBR in der angloamerikanischen und internationalen

Mitteilungen

Es liegen keine neuen Mitteilungen vor [Mitteilungen...](#)

Kursabschnitte

[1](#) [2](#) [3](#) [4](#) [5](#) [6](#) [7](#)

Neueste Nachrichten

19. Feb, 13:33
Vera Binz
Systemanforderungen [mehr...](#)

9. Feb, 17:17
Veronika Leibrecht
Modulformat [mehr...](#)
[Ältere Beiträge ...](#)

Suche in Foren

Start

[Erweiterte Suche](#) ?

Aktivitäten

- ? Abstimmungen
- Arbeitsmaterialien
- Foren
- Glossare
- Lektionen
- Umfragen

Personen

- Teilnehmer/innen

Bald aktuell ...

Es gibt keine weiteren Termine

[Zum Kalender...](#)

[Neuer Termin...](#)

1 Modul A - Hintergrund der FRBR oder Warum FRBR?

Das Modul A präsentiert Ihnen den geschichtlichen Hintergrund zur Entstehung von FRBR in der angloamerikanischen und internationalen Bibliothekswelt. Das Modul bietet Ihnen die Möglichkeit, den historischen Kontext der FRBR-Studie kennen zu lernen.

- Modul A: Inhalt und Aufgaben
- Links/Material
- Glossar Modul A

2 Modul B - FRBR und das internationale Regelwerk *Resource, Description and Access* (RDA)

- Modul B: Inhalt und Aufgaben
- Links/Material
- Glossar Modul B

3 Modul C - FRBR: ein ER-Modell

- Modul C: Inhalt und Übungen
- Links/Material
- Glossar Modul C

4 Modul D - der FRBRisierte Katalog oder Was bringt uns FRBR?

- Modul D: Inhalt und Aufgaben
- Links/Material
- Glossar Modul D

5 Modul E - FRBR -Entitäten, -Beziehungen und-Attribute

- Modul E: Inhalt und Aufgaben



EURIG

- „European RDA Interest Group“
- Implementierung im europäischen Raum
- Dänemark, Deutschland, Finnland, Norwegen, Schottland, Schweden, Schweiz, Spanien und Vereinigtes Königreich
- Aspekte der Übersetzungen



„RDA in Europe: making it happen!“

- 8. August: JSC-EURIG Seminar in Kopenhagen
- Hintergrund und Kontext der RDA
- RDA Toolkit
- Europäische Perspektive
- Aspekte der Übersetzungen
- Implementierung und Ausblick

Vielen Dank für Ihre Aufmerksamkeit

c.frodl@d-nb.de